



Baromètre économique du réseau Coorace – 1^{er} Trimestre 2021

Boite à outils - Développement économique

Un grand merci aux 100 entreprises d'utilité sociale et territoriale Coorace ont participé à ce baromètre économique.,

1. Situation économique des entreprises du réseau	2
2. Mobilisation du FDI 2021	4
3. Situation de l'économie et de l'emploi, les chiffres clés	5
A propos de l'échantillon	6

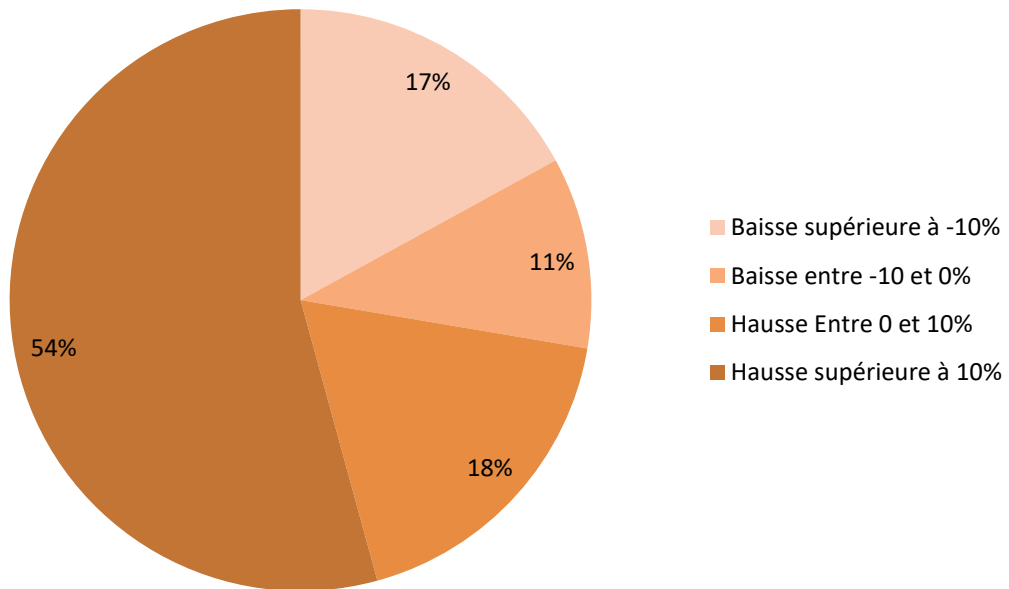


1. Situation économique des entreprises du réseau

1.1 Analyse du 1^{er} trimestre 2021

Au 1^{er} Trimestre 2021, on constate une hausse de 9,51% du Chiffres d'affaires en comparaison au 1^{er} trimestre 2020. Ce chiffre peut s'expliquer par différents facteurs, comme l'arrêt soudain de l'activité économique en mars 2020 avec l'apparition de l'état d'urgence sanitaire.

Répartition de l'échantillon selon la variation du chiffre d'affaires au 1T2021/1T2020

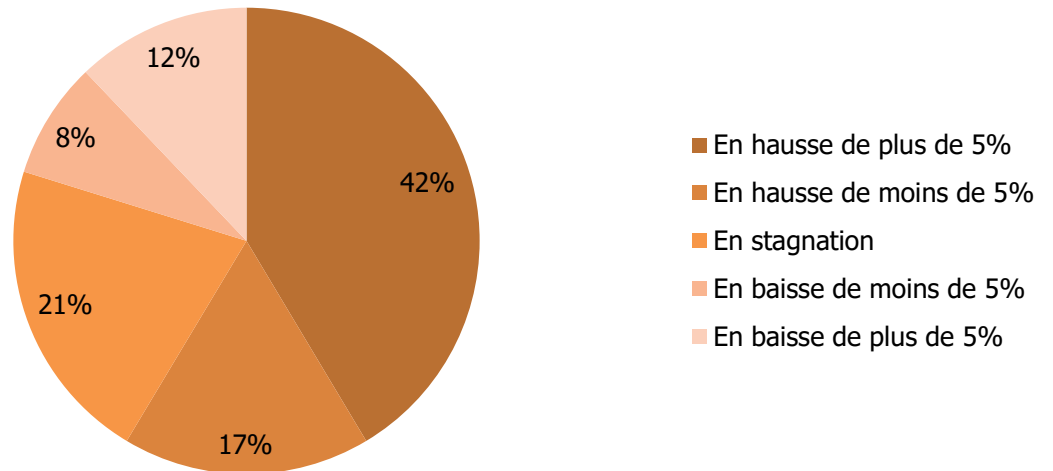


Ainsi, la répartition de l'échantillon nous montre que 72% des adhérents Coorace ont connu une hausse de leur chiffre d'affaires au 1^{er} trimestre : 54% ont connu une forte hausse et 18% une légère hausse.



1.2 Des prévisions optimistes pour le 2^{ème} trimestre

Prévisions du chiffre d'affaires du 2^{ème} trimestre 2021*



Dans la continuité du rebond constaté au 1^{er} trimestre, vous êtes 59% à prévoir une hausse de chiffre d'affaires sur le 2^{ème} trimestre 2021 et 21% prévoit une activité stable.

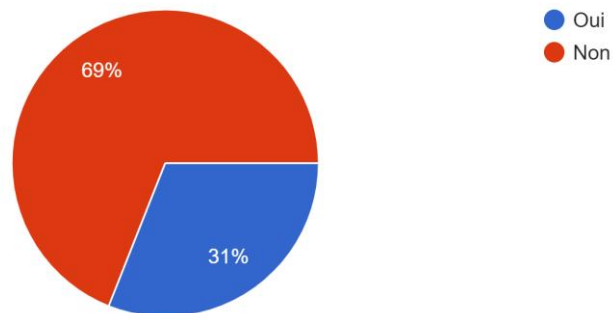


2. Mobilisation du FDI 2021

2.1 Les entreprises peu enclin à solliciter le FDI 2021

Les entreprises mobilisant le FDI 2021 sont peu nombreuses, puisque 31% des répondants l'ont mobilisé. Ce chiffre peut s'expliquer par une mobilisation importante sur le FDI de l'année dernière, qui a permis de financer une grande partie des projets.

Allez-vous mobilisé le FDI 2021, permettant le financement d'un projet ?



Le montant mobilisé est en moyenne de 29 093€. Parmi les structures ayant mobilisé le FDI 2021, 58% avaient obtenu une réponse de leur demande, avec une moyenne du montant obtenu de 27 405€.

2.2 Une orientation des projets sur le développement commercial

Les projets déposés par les adhérents Coorace dans le cadre du FDI 2021 concernent pour 35,5% du développement commercial et pour 32,3% de la création d'activité. La mobilité inclusive, relativement mise en avant dans cet appel à projet, concerne 12,9% des projets déposés.



3. Situation de l'économie et de l'emploi, les chiffres clés

3.1 Situation économique au 1^{er} trimestre 2021

Au premier trimestre 2021, le produit intérieur brut (PIB) en volume* baisse légèrement : - 0,1 % après - 1,5 % au quatrième trimestre 2020. Il s'établit à 4,7 % en deçà de son niveau du quatrième trimestre 2019, dernier trimestre avant la crise sanitaire.

Le pouvoir d'achat des ménages baisse nettement ce trimestre (-1,0 % après +1,9 %). Il reste cependant supérieur à son niveau d'avant crise (+1,2 % après +2,3 %). Cela est expliqué par une accélération des prix de la consommation des ménages (+0,8 % après +0,0 %), du fait notamment de la hausse des prix de l'énergie.

Les dépenses de consommation des ménages sont quasi stables (+0,1 % après - 5,6 %) et restent nettement en deçà de leur niveau d'avant crise (-6,8 % par rapport au T4 2019)

Source : INSEE

3.2 Situation de l'emploi au 1^{er} trimestre 2021

Le taux de chômage est resté quasi stable au premier trimestre 2021 (+ 0,1 point). Le taux de chômage au sens du BIT est de 8,1 % de la population active en France.

Le taux de chômage de longue durée augmente fortement, Il s'établit à 2,5 % de la population active au 1^{er} trimestre, en hausse de 0,4 point par rapport au trimestre précédent (+ 126 000 personnes). Cette forte augmentation, alors que le taux de chômage est quasi stable, traduit le fait que la crise économique affecte plus particulièrement, depuis déjà un an, les personnes les plus éloignées de l'emploi,

Le taux de chômage augmente pour les jeunes de 15 à 24 ans (+1,2 point). Il diminue très légèrement pour les personnes de 25 à 49 ans (-0.1 point). Il est quasi stable un peu pour celles de 50 ans ou plus (+0.1 point).

3.3 Chiffres clés au 1^{er} trimestre 2021

- **population totale** : 67 064 000
- **population active** : 29 345 000
- **population active occupée** : 26 943 000
- **nombre de chômeurs-euses selon le BIT** : 2 402 000
- **taux de chômage au sens du BIT** : 8,1 %
- **croissance économique du 1^{er} trimestre 2021** : - 0,1%



A propos de l'échantillon

Cette enquête a été établie à partir des réponses postées par 100 entreprises du réseau Coorace, réparties comme suit selon leur région d'implantation et dispositif :

		Association Intermédiaire (AI)	Atelier et Chantier d'Insertion (ACI)	Entreprise de Travail Temporaire d'Insertion (ETTI)	Entreprise d'Insertion (EI)	Autres (OF, EBE)
Auvergne-Rhône-Alpes	14	5	4	4	1	
Bourgogne-Franche-Comté	11	10	1			
Bretagne	3	2	1			
Centre-Val-de-Loire	5	3	2			
Grand Est	2	2				
Hauts-de-France	7	3	4			
Île-de-France	6	3	1	2		
Mayotte/ La Réunion	1					1
Normandie	8	4	1	1	2	
Nouvelle-Aquitaine	8	5		1		2
Occitanie	14	10	3	1		
Pays de la Loire	20	14	2	2	1	1
Provence-Alpes-Côtes d'Azur	1	1				
Total général	100	62	19	11	4	4

Merci à tout-e-s les participant-e-s d'avoir consacré du temps à ce travail contribuant à l'éclairage des actions à mener dans le réseau et au dialogue avec les pouvoirs publics.